



ТЕРРИТОРИАЛЬНЫЙ ОРГАН
ФЕДЕРАЛЬНОЙ СЛУЖБЫ
ГОСУДАРСТВЕННОЙ СТАТИСТИКИ
ПО КАЛУЖСКОЙ ОБЛАСТИ

ПОТРЕБИТЕЛЬСКИЙ РЫНОК

январь – август 2024 года

СОДЕРЖАНИЕ

Оборот розничной торговли	3
Динамика оборота общественного питания	7
Оборот оптовой торговли	9
Перевозка грузов автомобильным транспортом	11
Деятельность автобусов по маршрутам регулярных перевозок	14
Платные услуги населению	16

1

Оборот розничной торговли

ДИНАМИКА ОБОРОТА РОЗНИЧНОЙ ТОРГОВЛИ

КАЛУГАСТАТ

к соответствующему месяцу прошлого года (в сопоставимых ценах), %

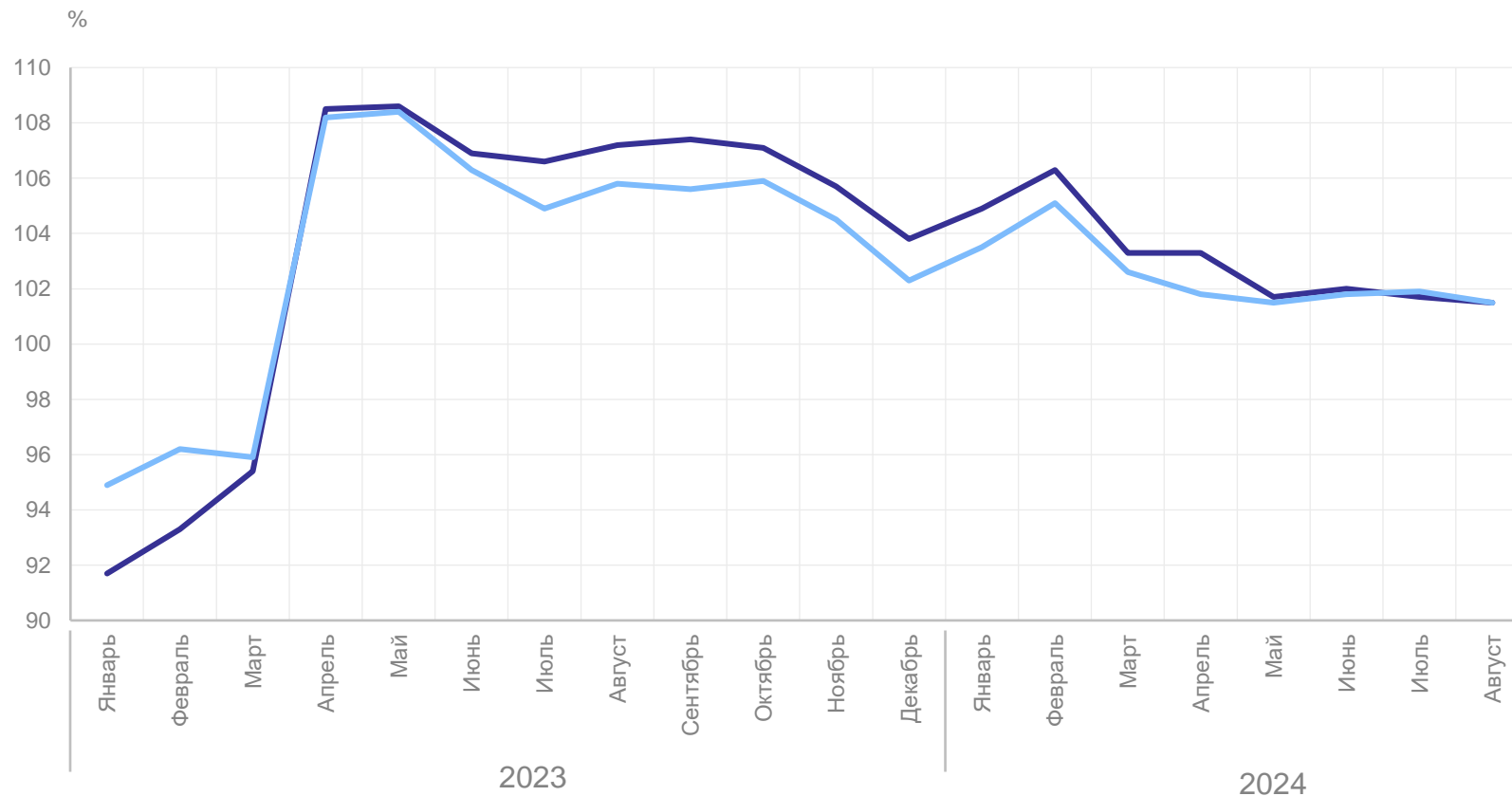
январь – август 2024 г.

Оборот розничной торговли, всего

202,8 млрд рублей

К январю – августу 2023 г.
(в сопоставимых ценах)

103,0↑



— Оборот розничной торговли, всего

— Оборот розничной торговли пищевыми продуктами, включая напитки, и табачными изделиями

● Повышение

ДИНАМИКА ОБОРОТА РОЗНИЧНОЙ ТОРГОВЛИ ПИЩЕВЫМИ ПРОДУКТАМИ, ВКЛЮЧАЯ НАПИТКИ, И ТАБАЧНЫМИ ИЗДЕЛИЯМИ И НЕПРОДОВОЛЬСТВЕННЫМИ ТОВАРАМИ

КАЛУГАСТАТ

к соответствующему периоду прошлого года (в сопоставимых ценах), %

январь – август 2024 г.

Пищевые продукты, включая напитки, и табачные изделия

100,2 млрд рублей

К январю – августу 2023 г.
(в сопоставимых ценах)

102,4 ↑

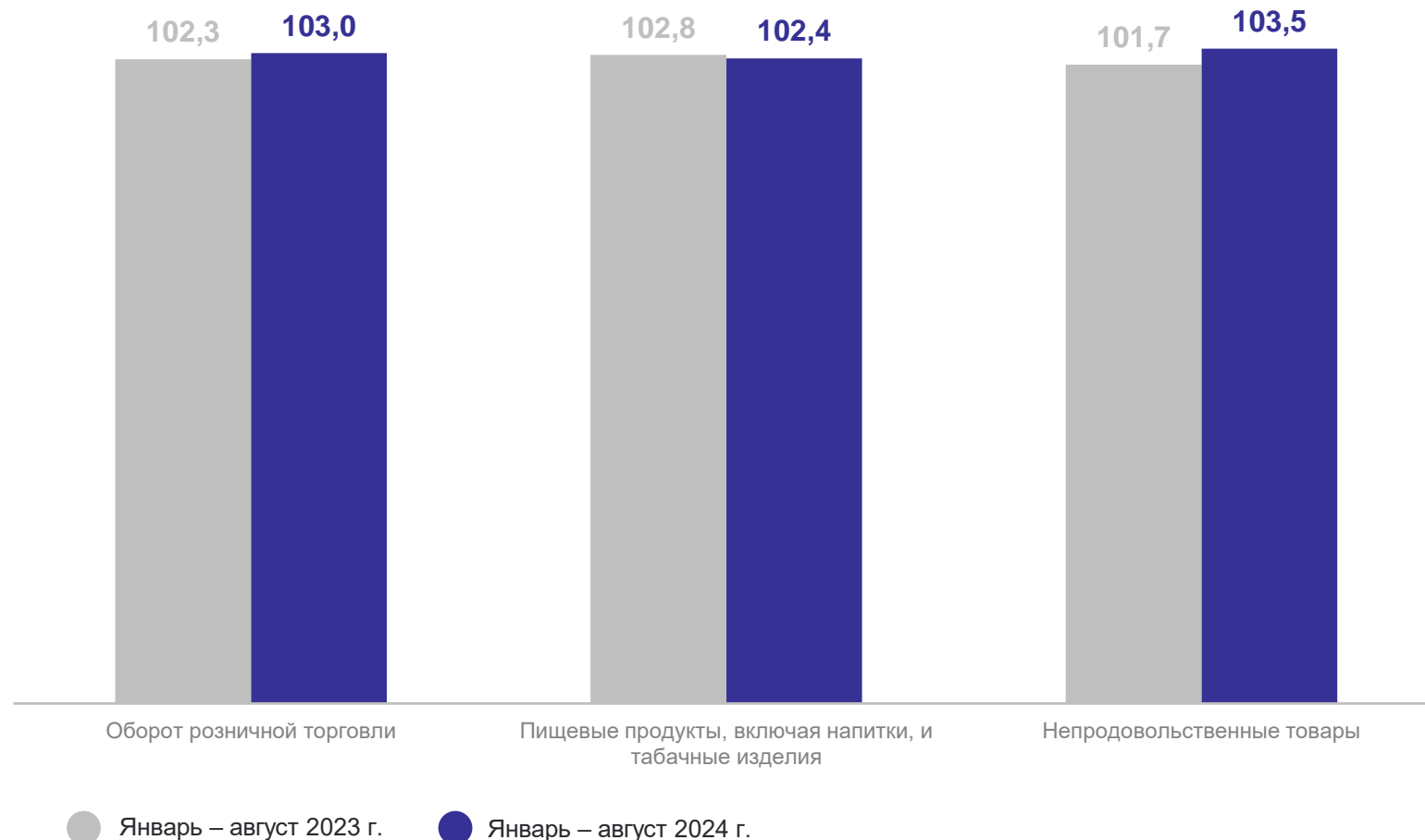
Непродовольственные товары

102,6 млрд рублей

К январю – августу 2023 г.
(в сопоставимых ценах)

103,5 ↑

● Повышение



СТРУКТУРА ОБОРОТА РОЗНИЧНОЙ ТОРГОВЛИ КРУПНЫХ И СРЕДНИХ ОРГАНИЗАЦИЙ МУНИЦИПАЛЬНЫХ РАЙОНОВ И ГОРОДСКИХ ОКРУГОВ КАЛУЖСКОЙ ОБЛАСТИ

В %

128,6 млрд рублей

Оборот розничной торговли

108,1 ↑

К январю – августу 2023 года (в сопоставимых ценах)



● Повышение

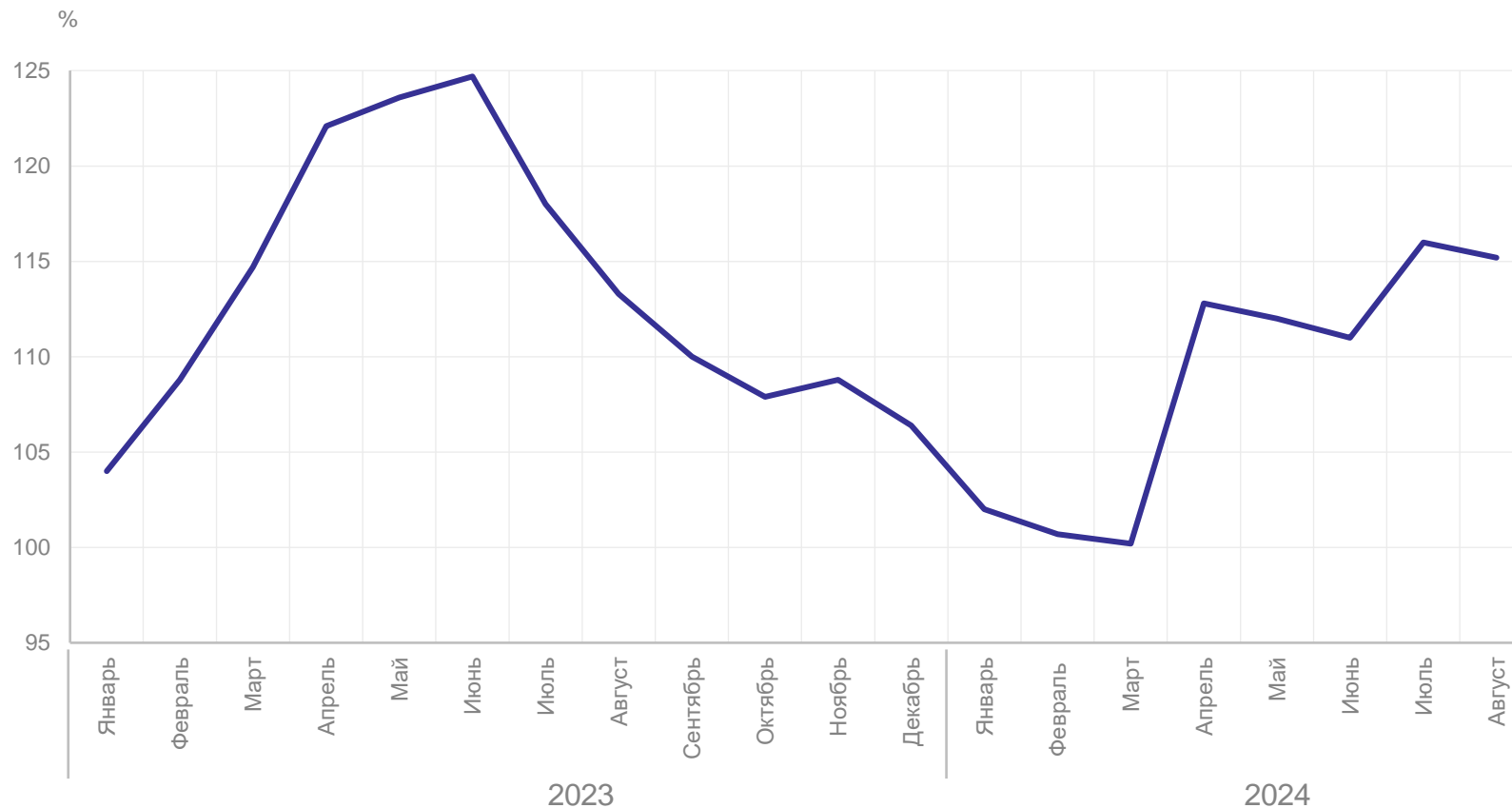
2

Динамика оборота общественного питания

ДИНАМИКА ОБОРОТА ОБЩЕСТВЕННОГО ПИТАНИЯ

к соответствующему месяцу прошлого года (в сопоставимых ценах), %

январь – август 2024 г.
Оборот общественного питания, всего
12,3 млрд рублей
К январю – августу 2023 г.
(в сопоставимых ценах)
109,0 ↑



Динамика оборота общественного питания

● Повышение

3

Оборот оптовой торговли

ДИНАМИКА ОБОРОТА ОПТОВОЙ ТОРГОВЛИ

КАЛУГАСТАТ

к соответствующему месяцу прошлого года (в сопоставимых ценах), %

январь – август 2024 г.

Оборот оптовой торговли, всего

358,4 млрд рублей

К январю – августу 2023 г.
(в сопоставимых ценах)

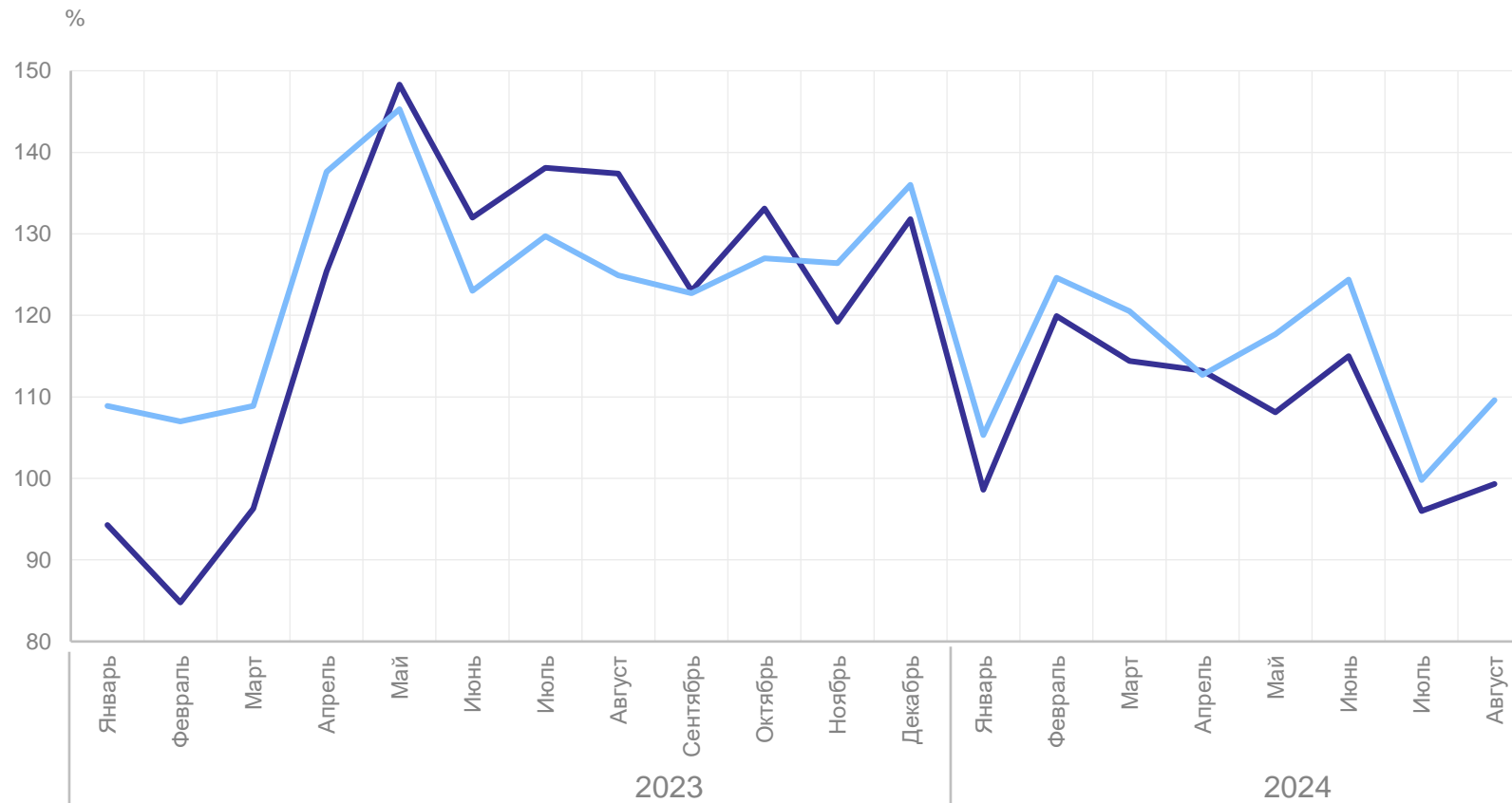
107,7 ↑

Оборот организаций оптовой торговли

282,8 млрд рублей

К январю – августу 2023 г.
(в сопоставимых ценах)

114,6 ↑



● Повышение

— Оборот оптовой торговли, всего

— В том числе организаций оптовой торговли

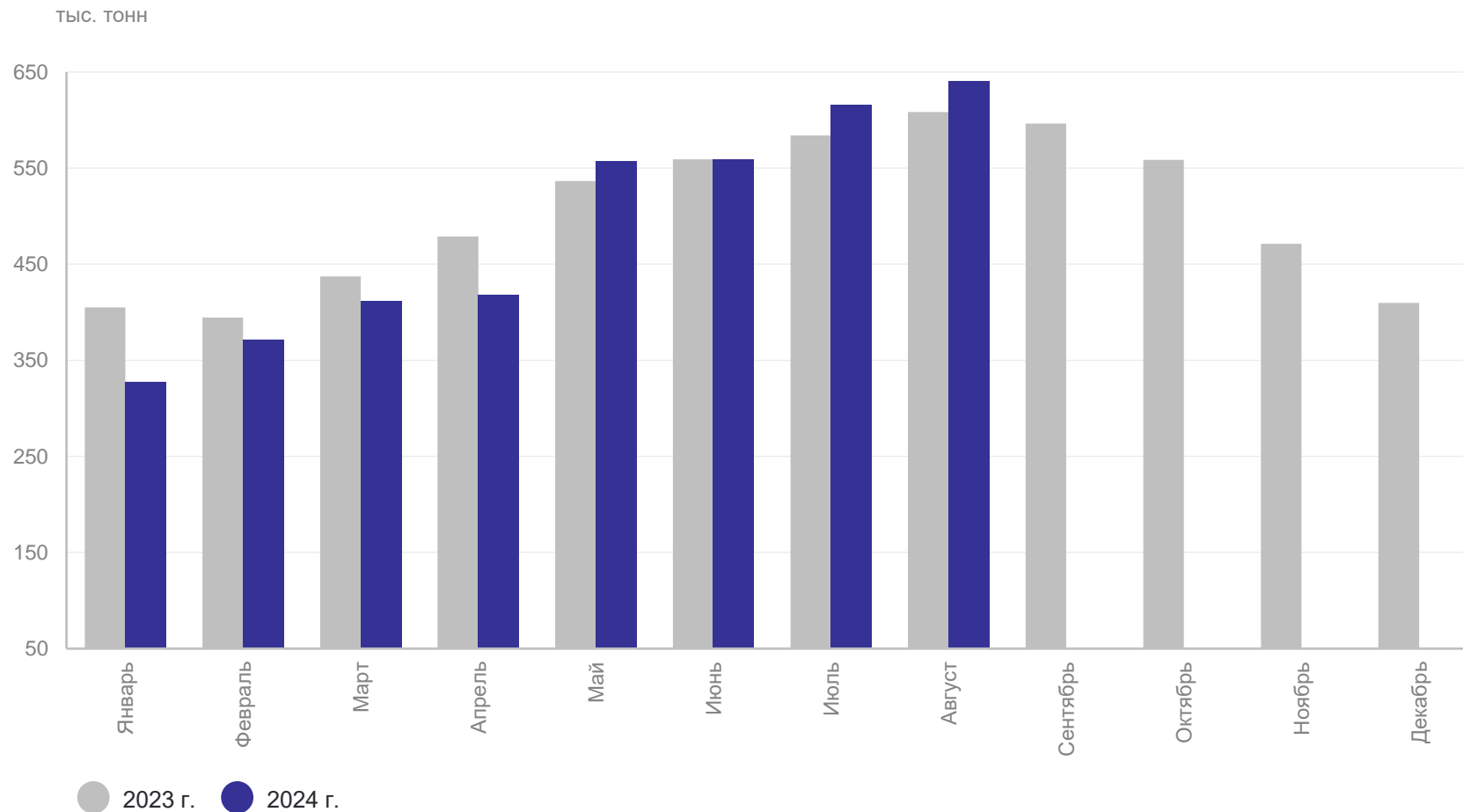
4

Перевозка грузов автомобильным транспортом

ПЕРЕВЕЗЕНО ГРУЗОВ АВТОМОБИЛЬНЫМ ТРАНСПОРТОМ*

КАЛУГАСТАТ

январь – август 2024 г.
3 900,2 тыс. тонн
январь – август 2023 г.
4 003,5 тыс. тонн



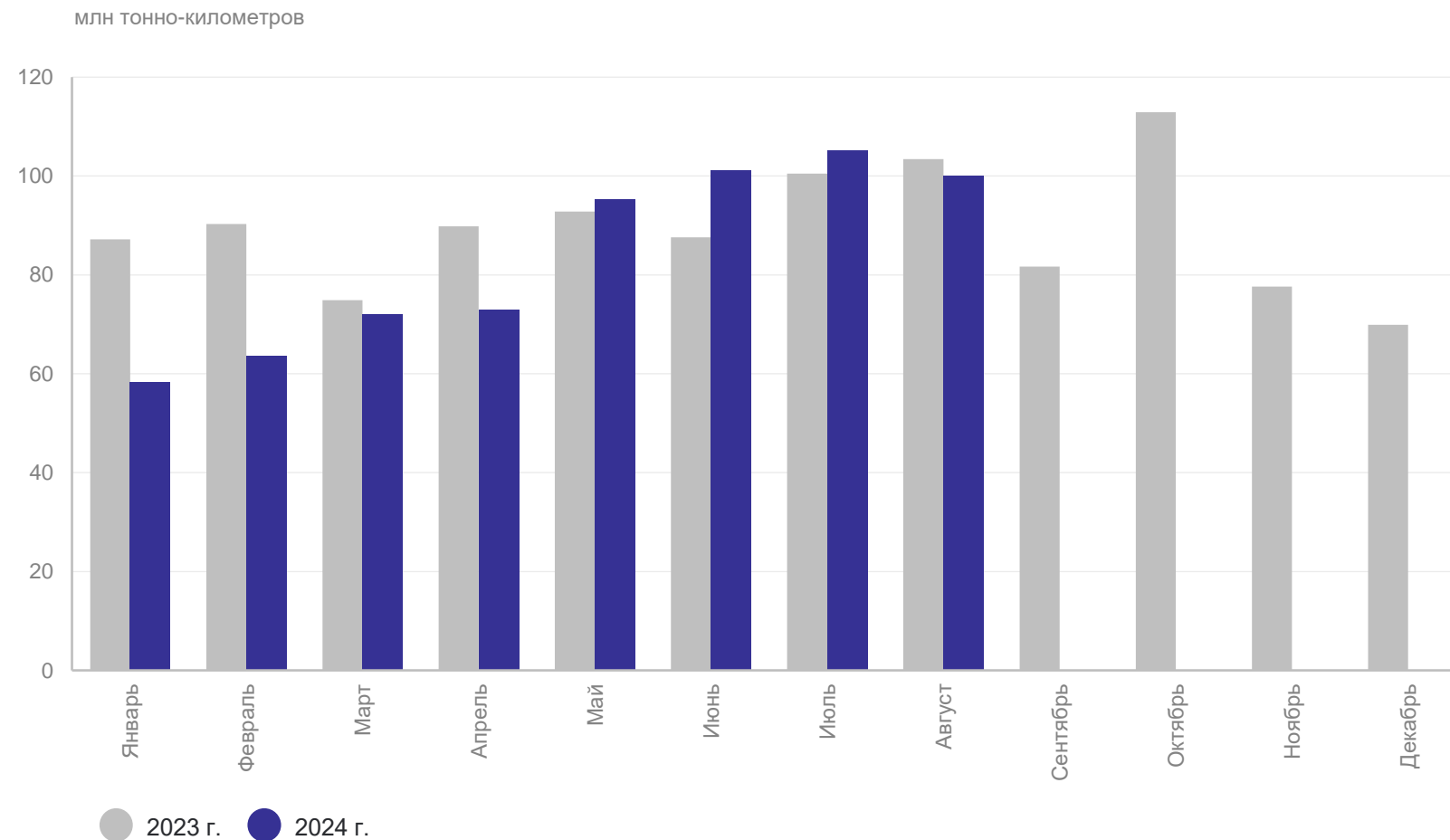
*По организациям всех видов экономической деятельности (без субъектов малого предпринимательства).

январь – август 2024 г.

668,4 млн тонно-километров

январь – август 2023 г.

726,5 млн тонно-километров



*По организациям всех видов экономической деятельности (без субъектов малого предпринимательства).

6

**Деятельность автобусов
по маршрутам регулярных перевозок**

ДЕЯТЕЛЬНОСТЬ АВТОБУСОВ ПО МАРШРУТАМ РЕГУЛЯРНЫХ ПЕРЕВОЗОК*

январь – август 2024 г.

Перевезено пассажиров

37,8 млн человек

К январю – августу 2023 г.

117,3↑

январь – август 2024 г.

Пассажирооборот

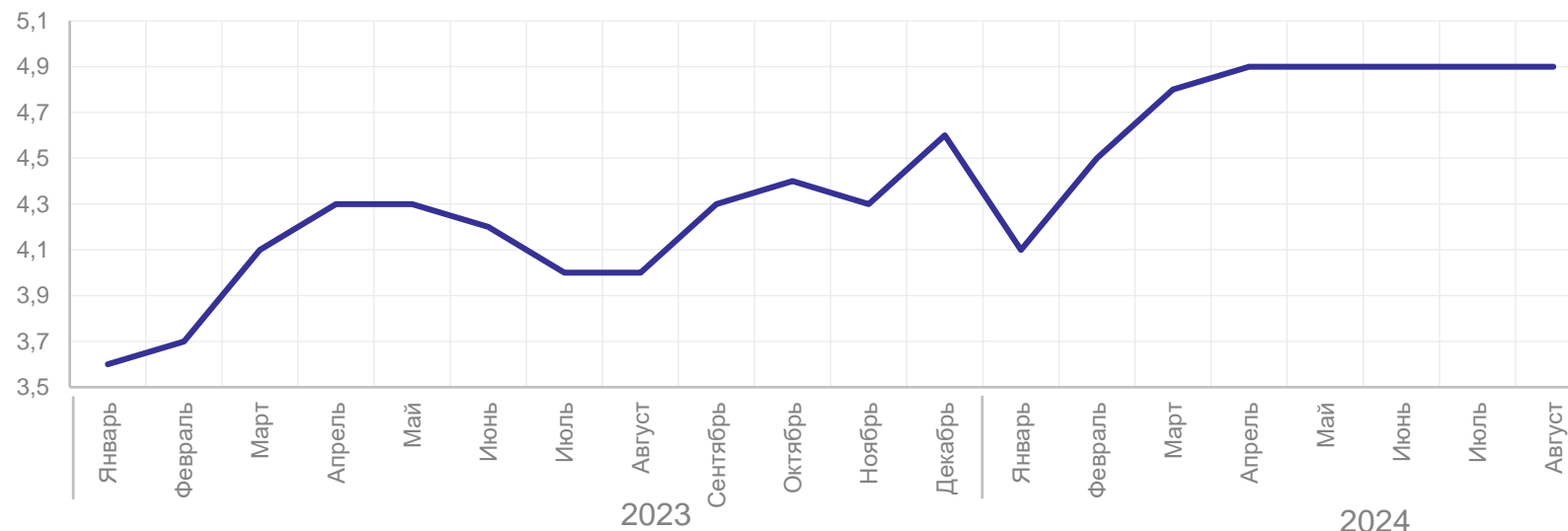
351,6 млн пасс - км

К январю – августу 2023 г.

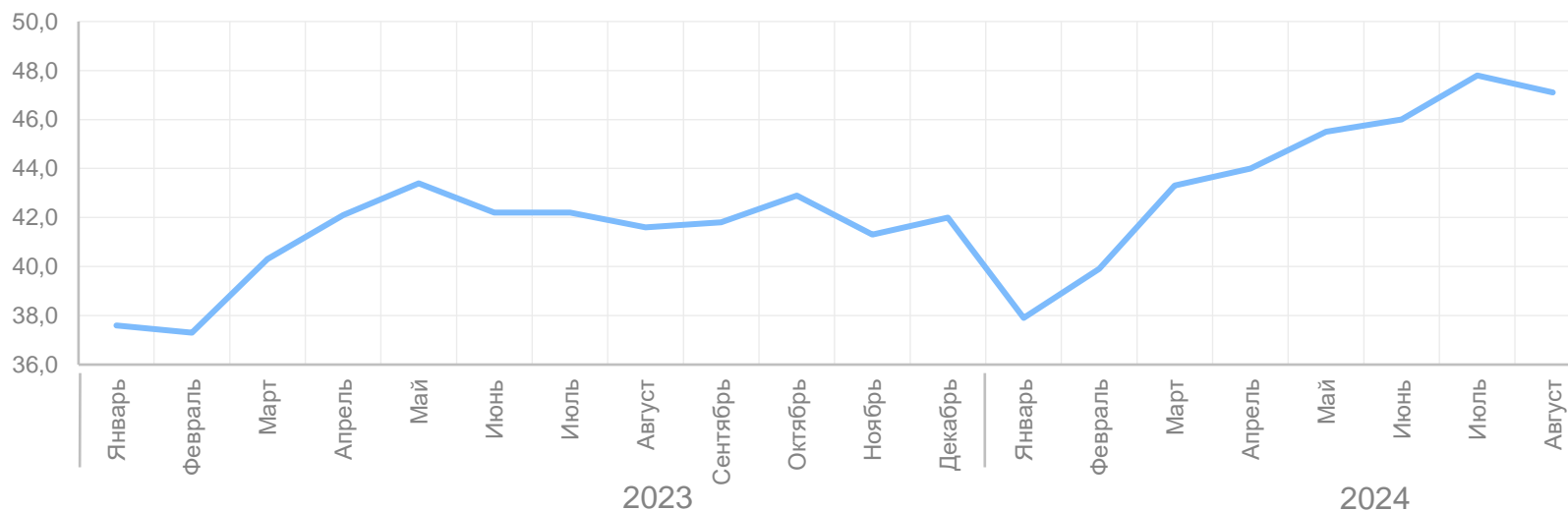
107,6↑

● Повышение

млн человек



млн пасс - км



*По оперативным данным.

7

Платные услуги населению

ДИНАМИКА ОБЪЕМА ПЛАТНЫХ УСЛУГ НАСЕЛЕНИЮ

к соответствующему месяцу прошлого года (в сопоставимых ценах), %

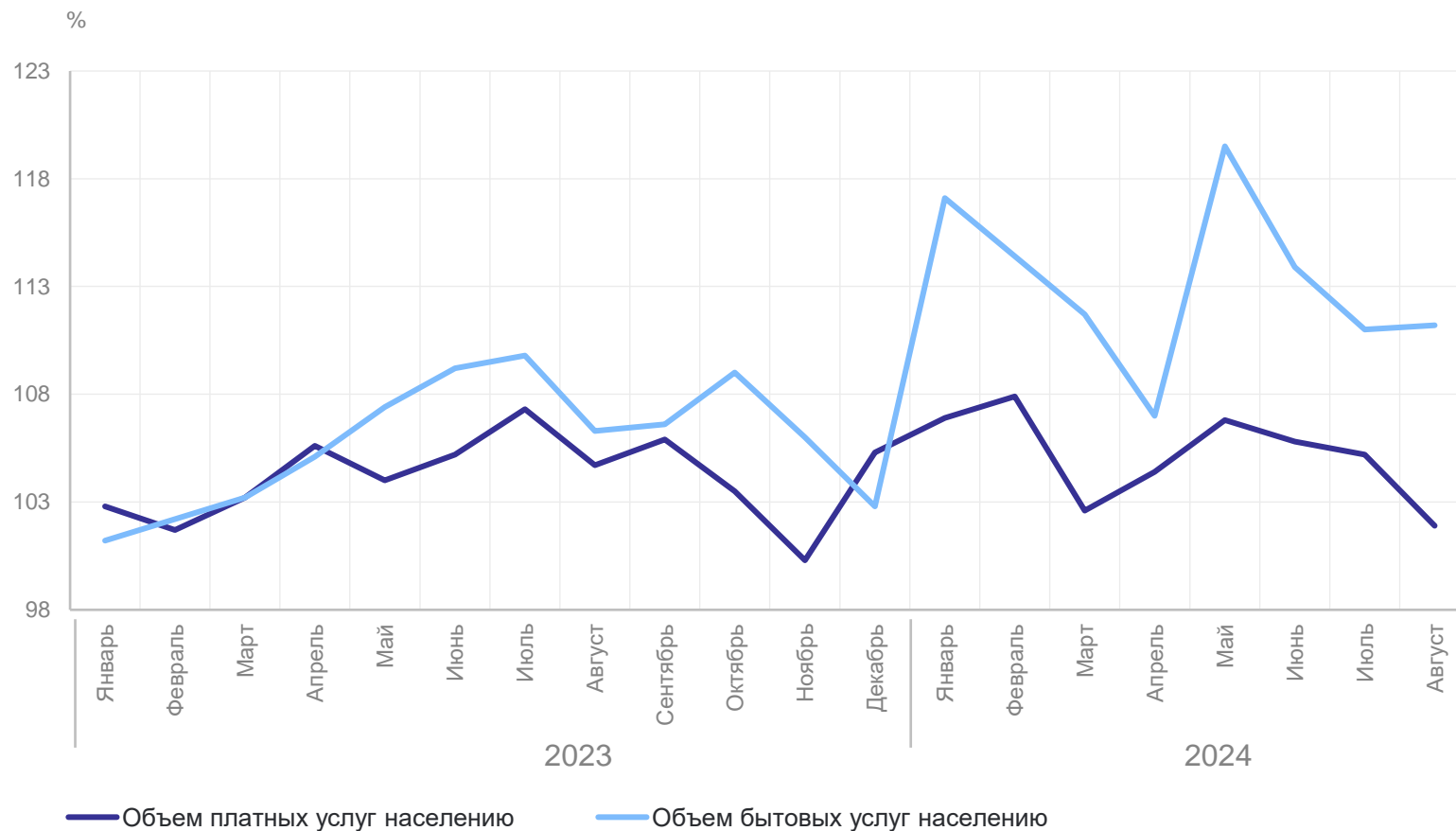
КАЛУГАСТАТ

Оказано платных услуг населению
январь – август 2024 г.
к январю – августу 2023 г.
(в сопоставимых ценах)

105,2↑

Оказано бытовых услуг населению
январь – август 2024 г.
к январю – августу 2023 г.
(в сопоставимых ценах)

113,1↑

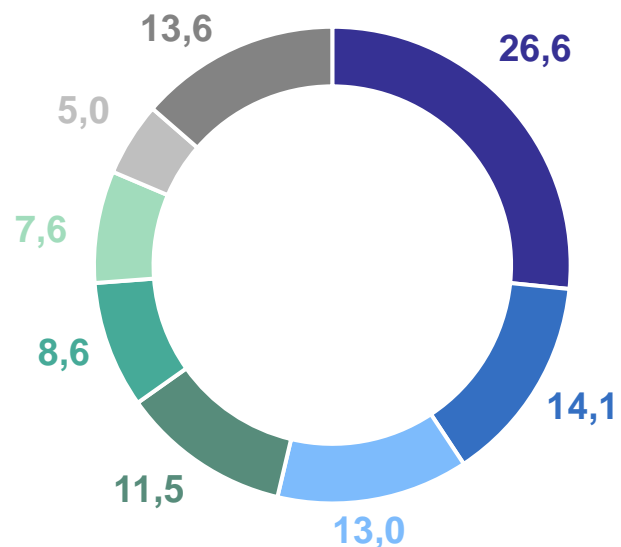


● Повышение

СТРУКТУРА ПЛАТНЫХ УСЛУГ НАСЕЛЕНИЮ

55,7 млрд рублей

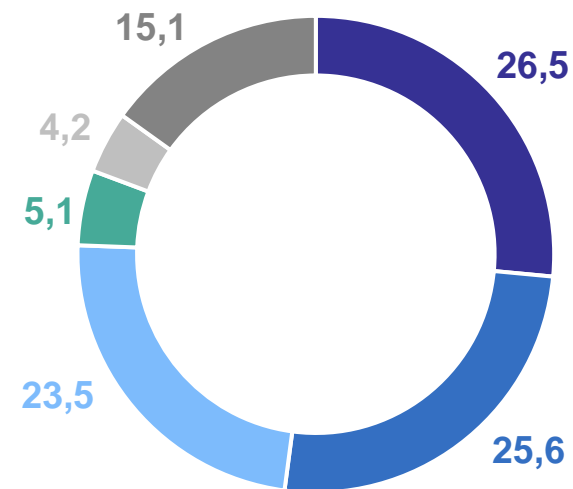
Оказано платных услуг населению, %



- Коммунальные
- Бытовые
- Медицинские
- Телекоммуникационные
- Жилищные
- Транспортные
- Услуги системы образования
- Другие платные услуги

7,8 млрд рублей

Оказано бытовых услуг населению, %



- Парикмахерские и косметические услуги
- Техническое обслуживание и ремонт транспортных средств, машин и оборудования
- Ремонт и строительство жилья и других построек
- Ремонт и техническое обслуживание бытовой радиоэлектронной аппаратуры, бытовых машин и приборов, ремонт и изготовление металлоизделий
- Услуги бань и душевых
- Прочие виды бытовых услуг